

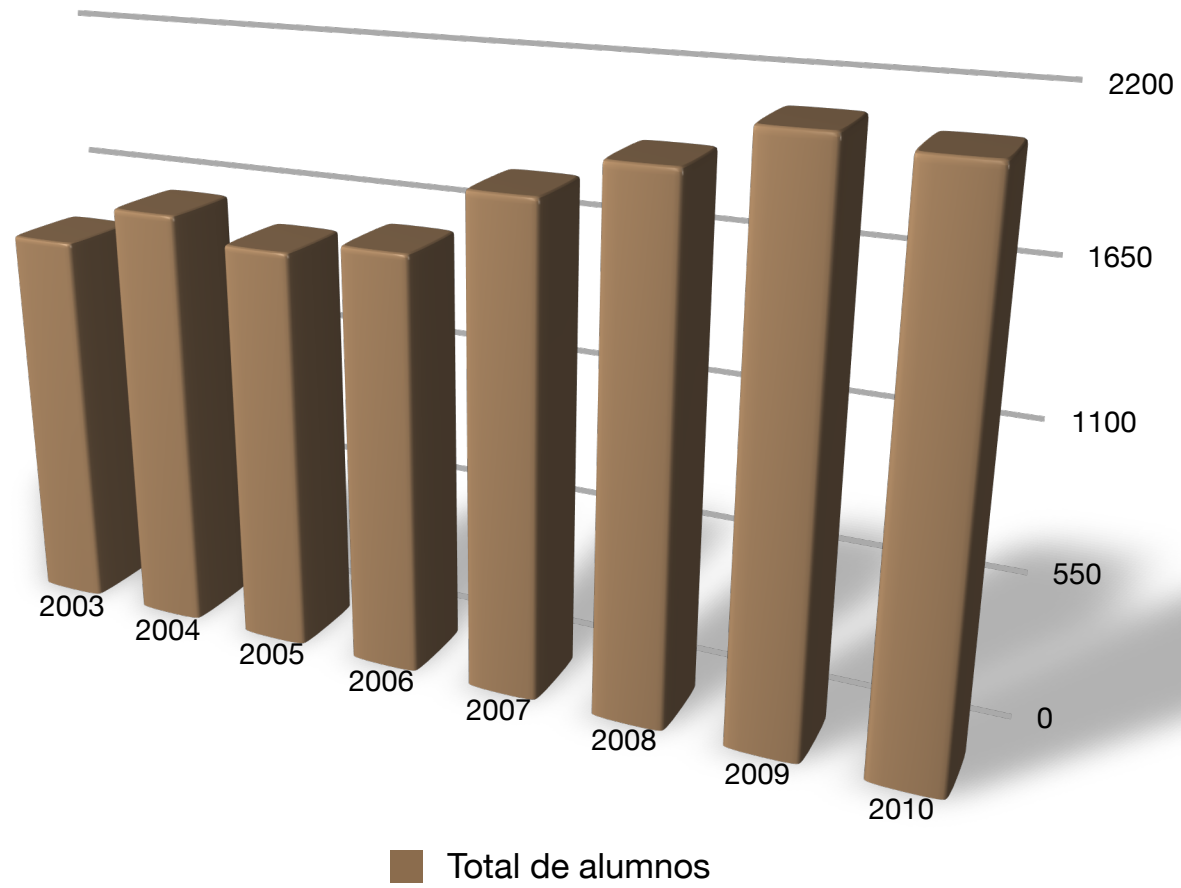
1er Informe

UdeG • CuLagos • 2010-2011

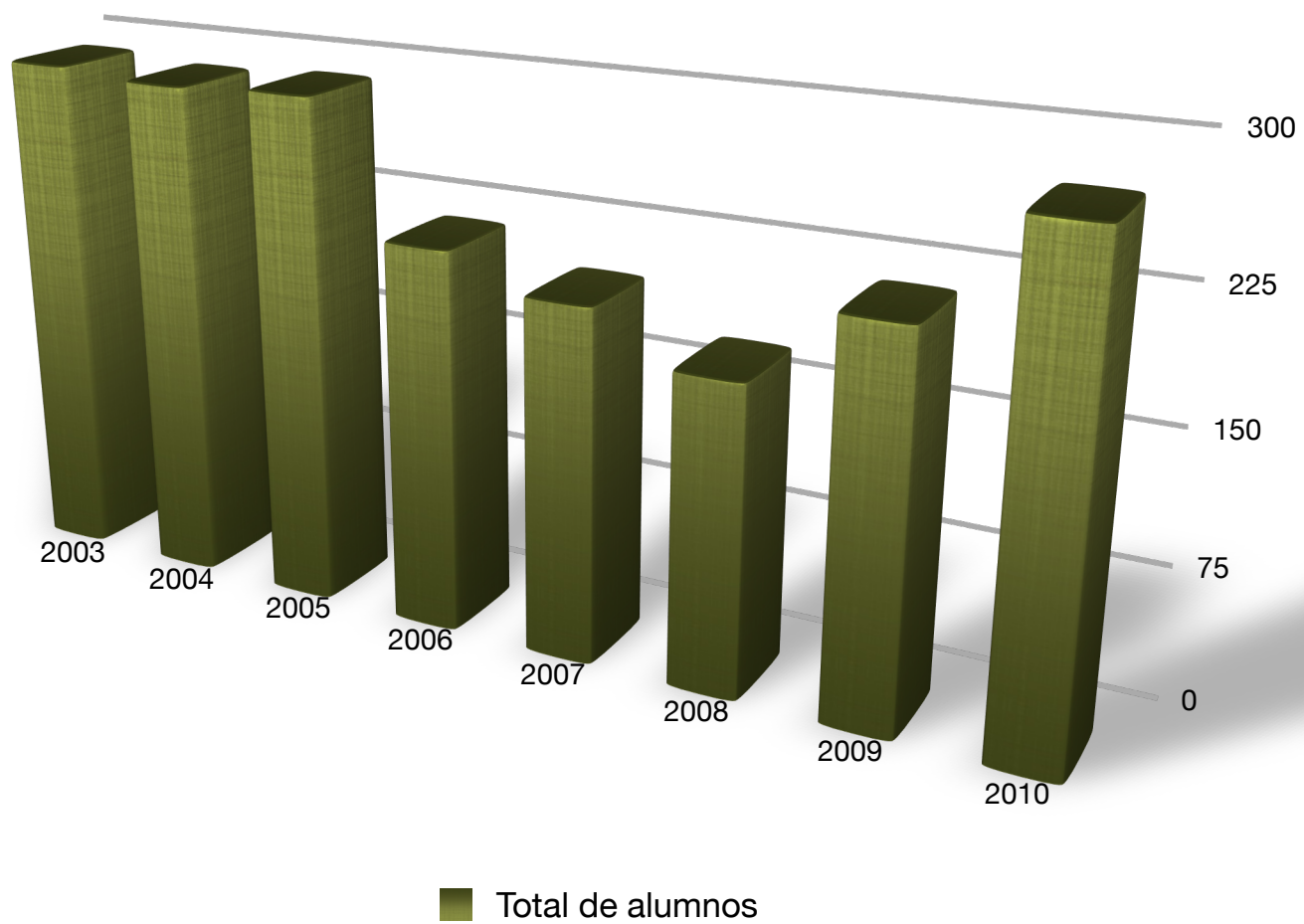
Dr. Armando Zacarías Castillo

Resumen
ejecutivo

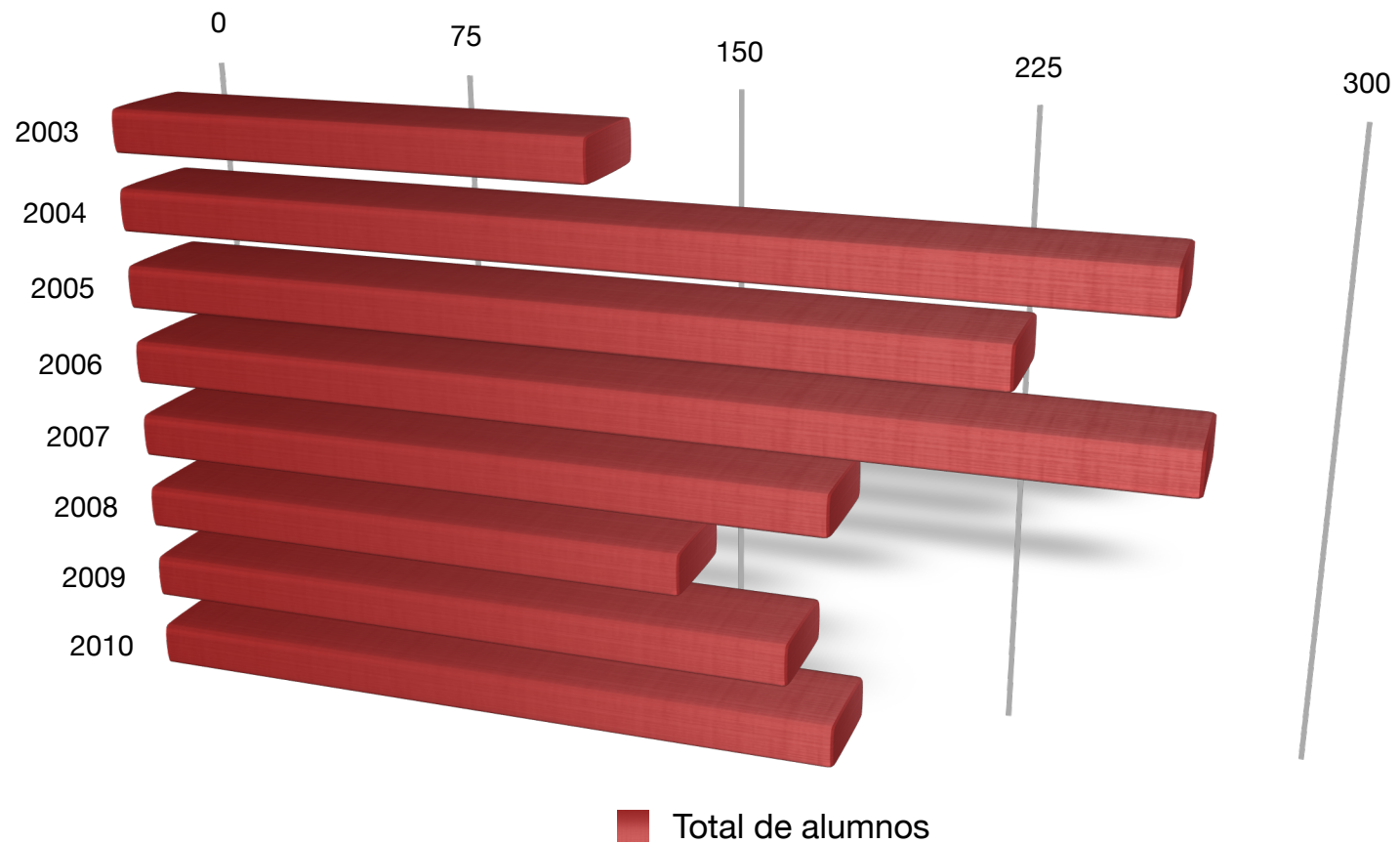
Matrícula total por programa educativo de 2003 a 2009



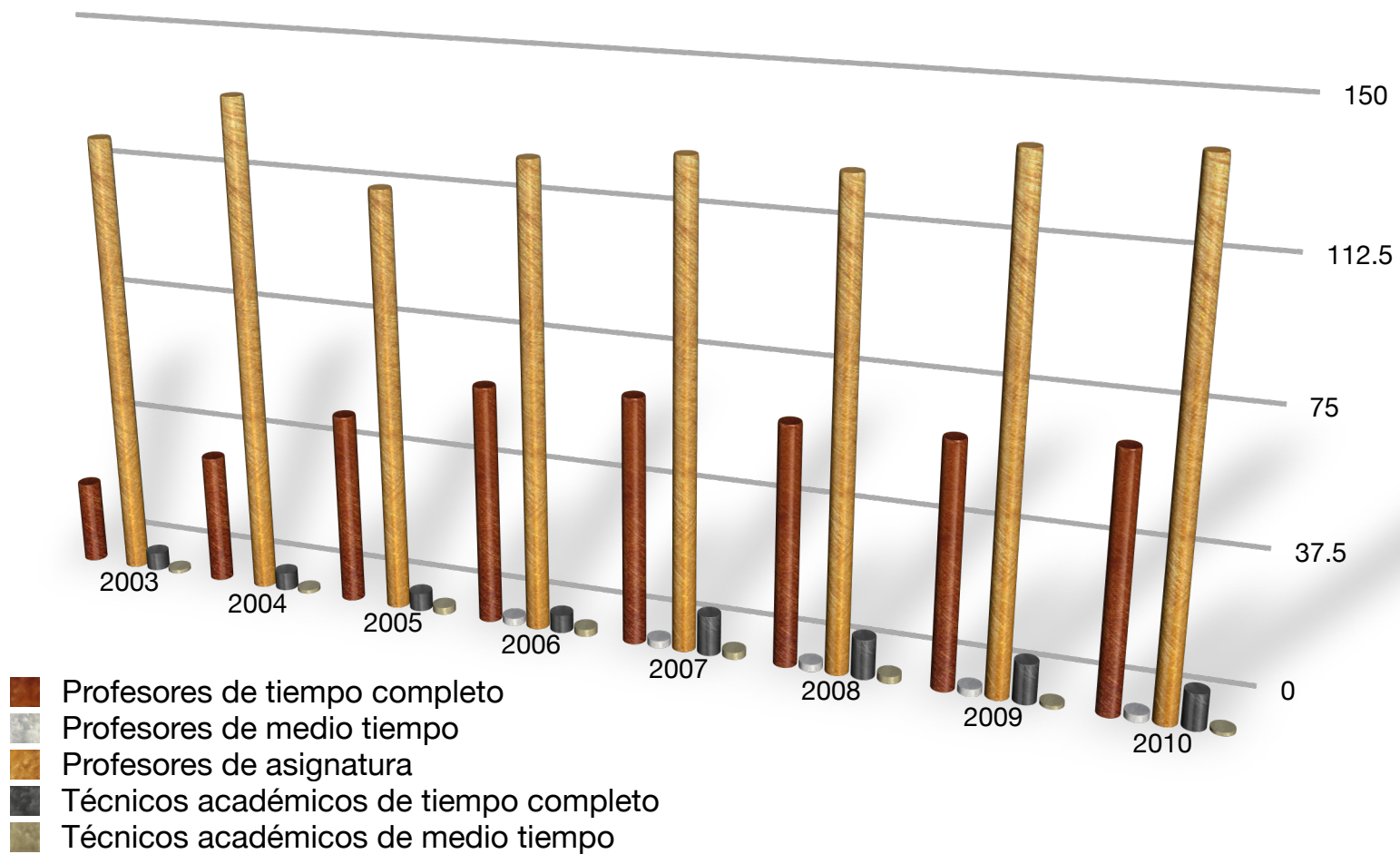
Número de egresados de los programas educativos del CU Lagos de 2003 a 2010



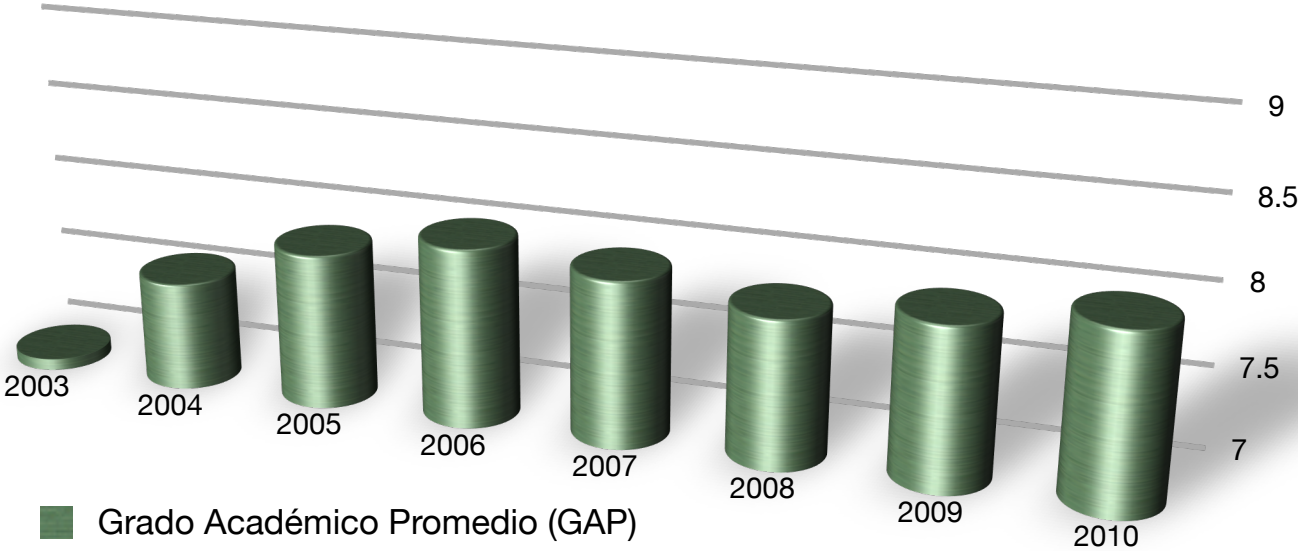
Titulados en el CULAGOS de 2003 a 2010



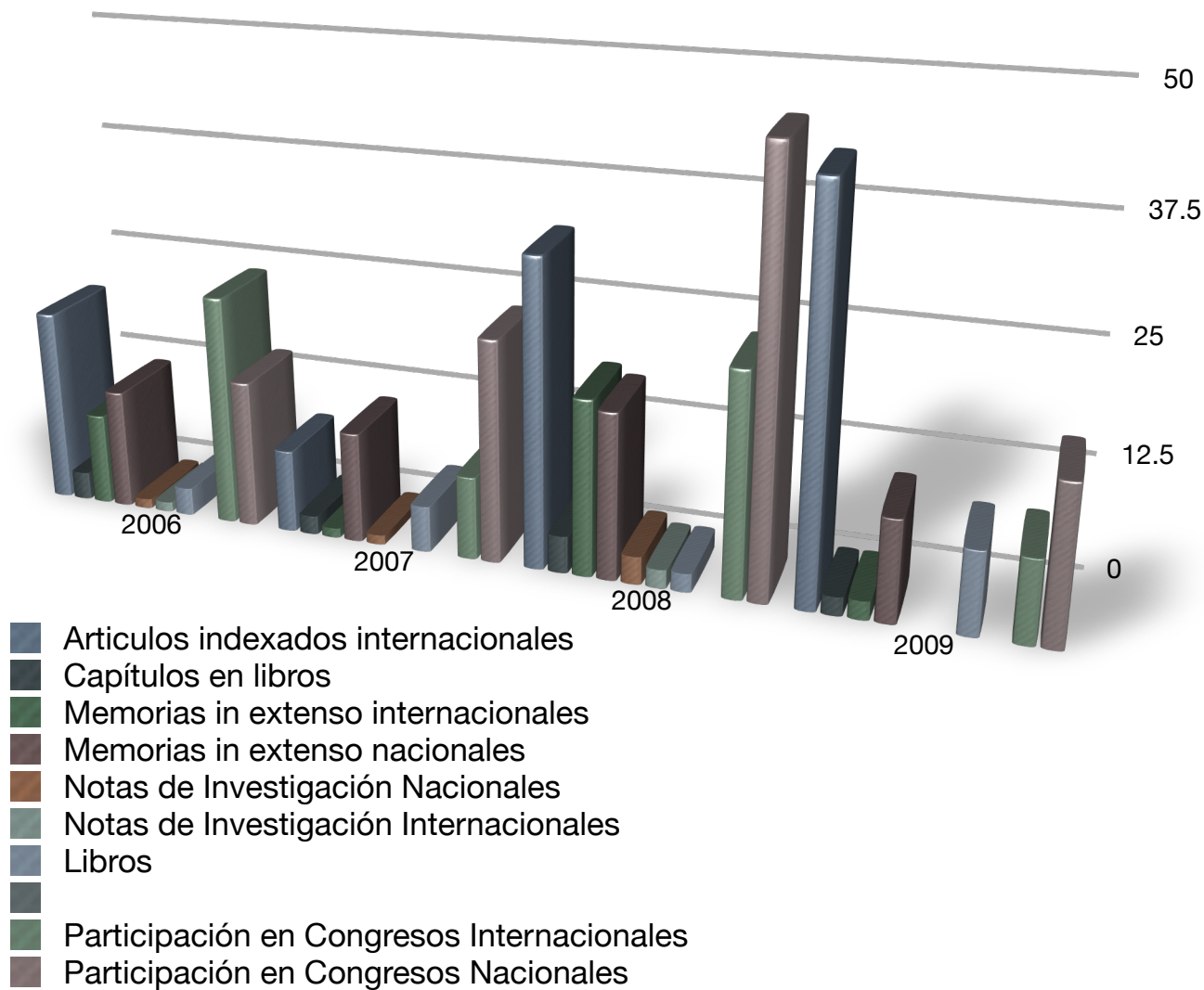
Personal académico en el CULAGOS de 2003 a 2010



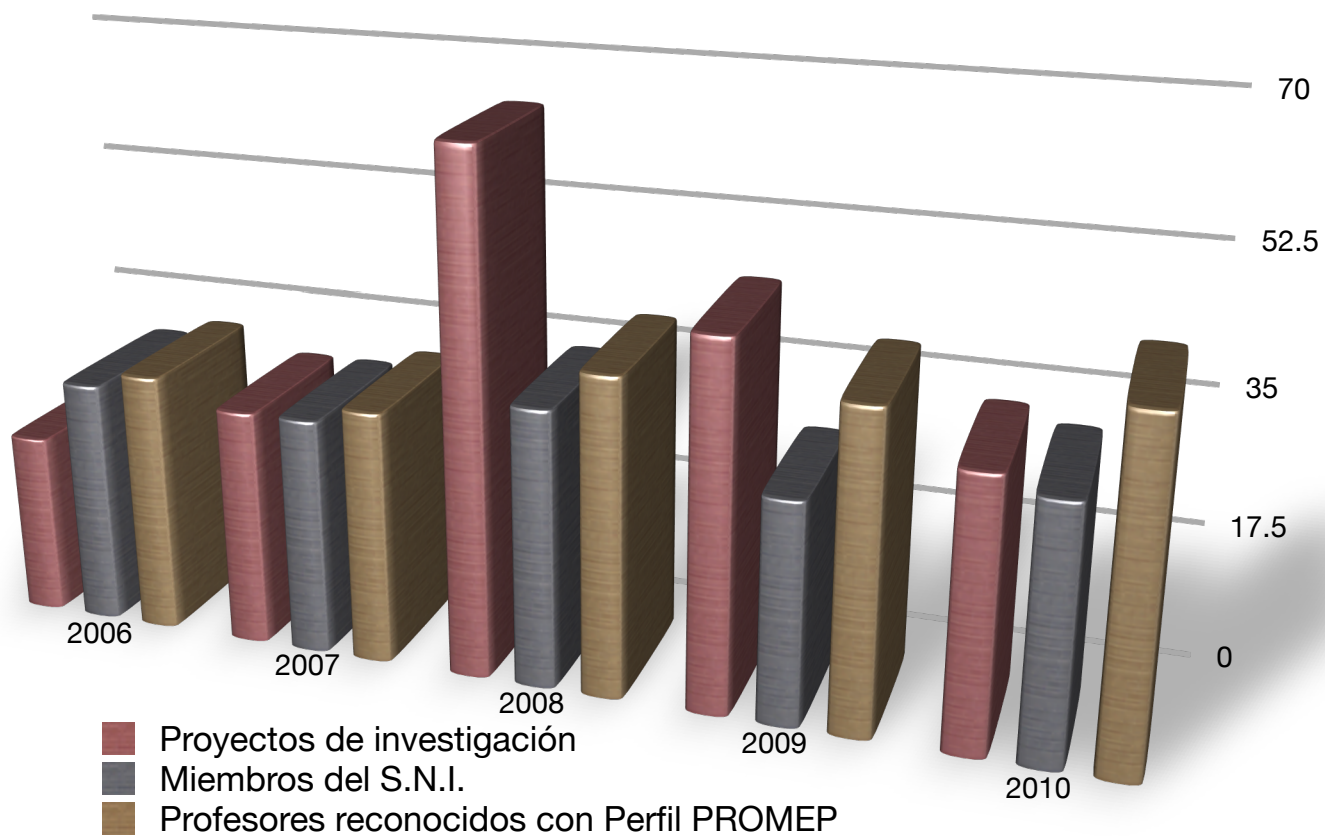
Grado Académico Promedio (GAP) general del CULAGOS



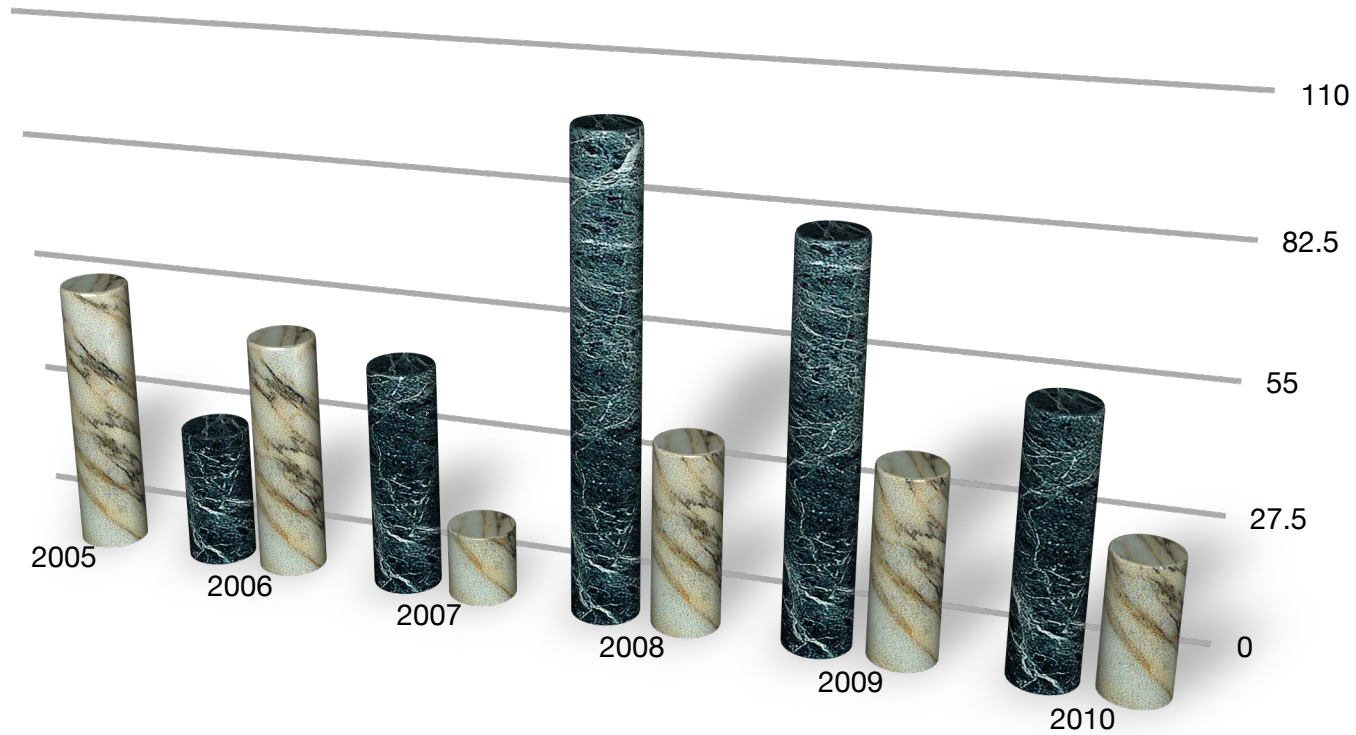
Producción Académica del CULAGOS de 2006 a 2009



Indicadores de investigación del CULAGOS de 2006 a 2010

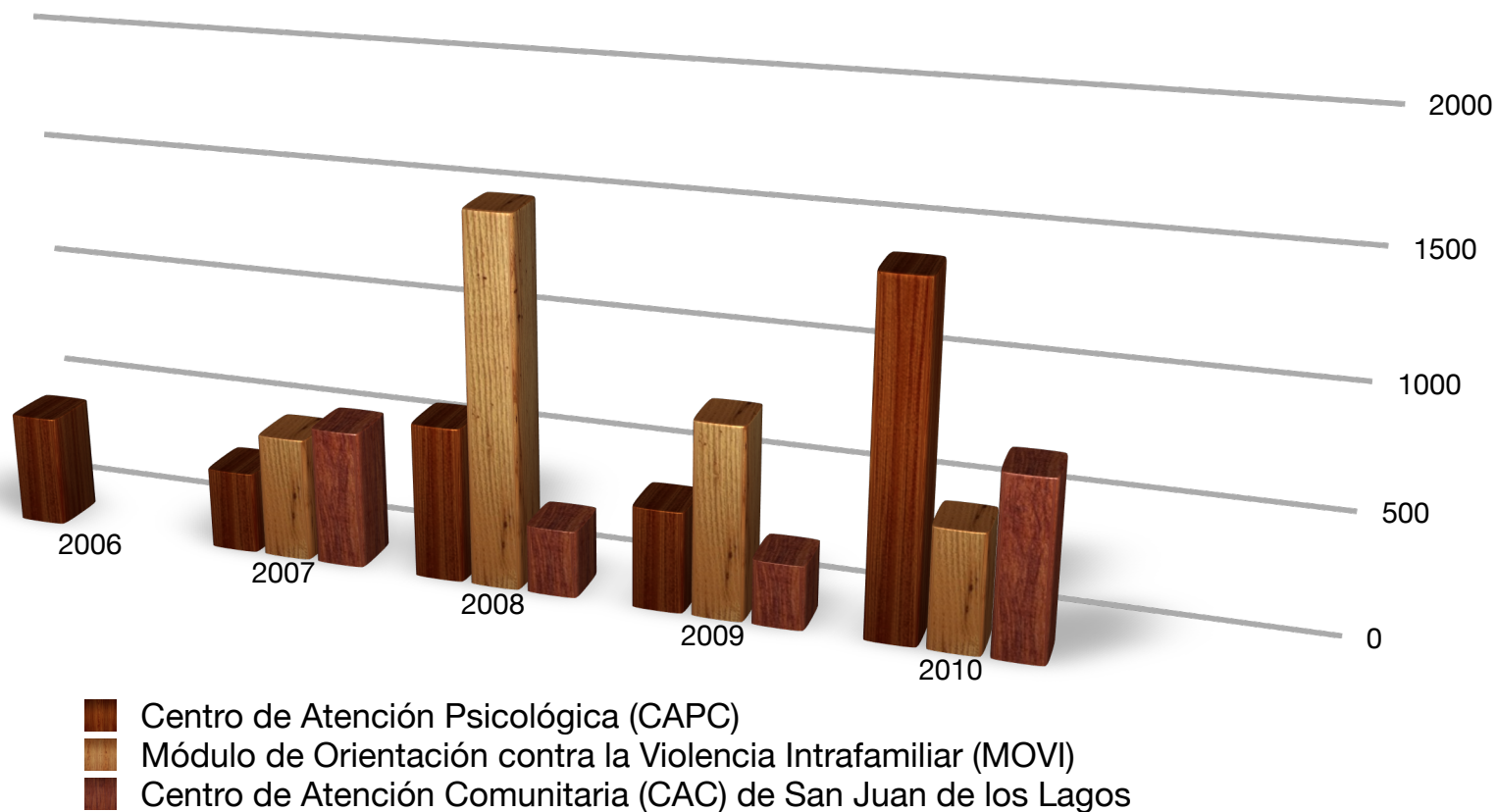


Incorporación temprana a la investigación

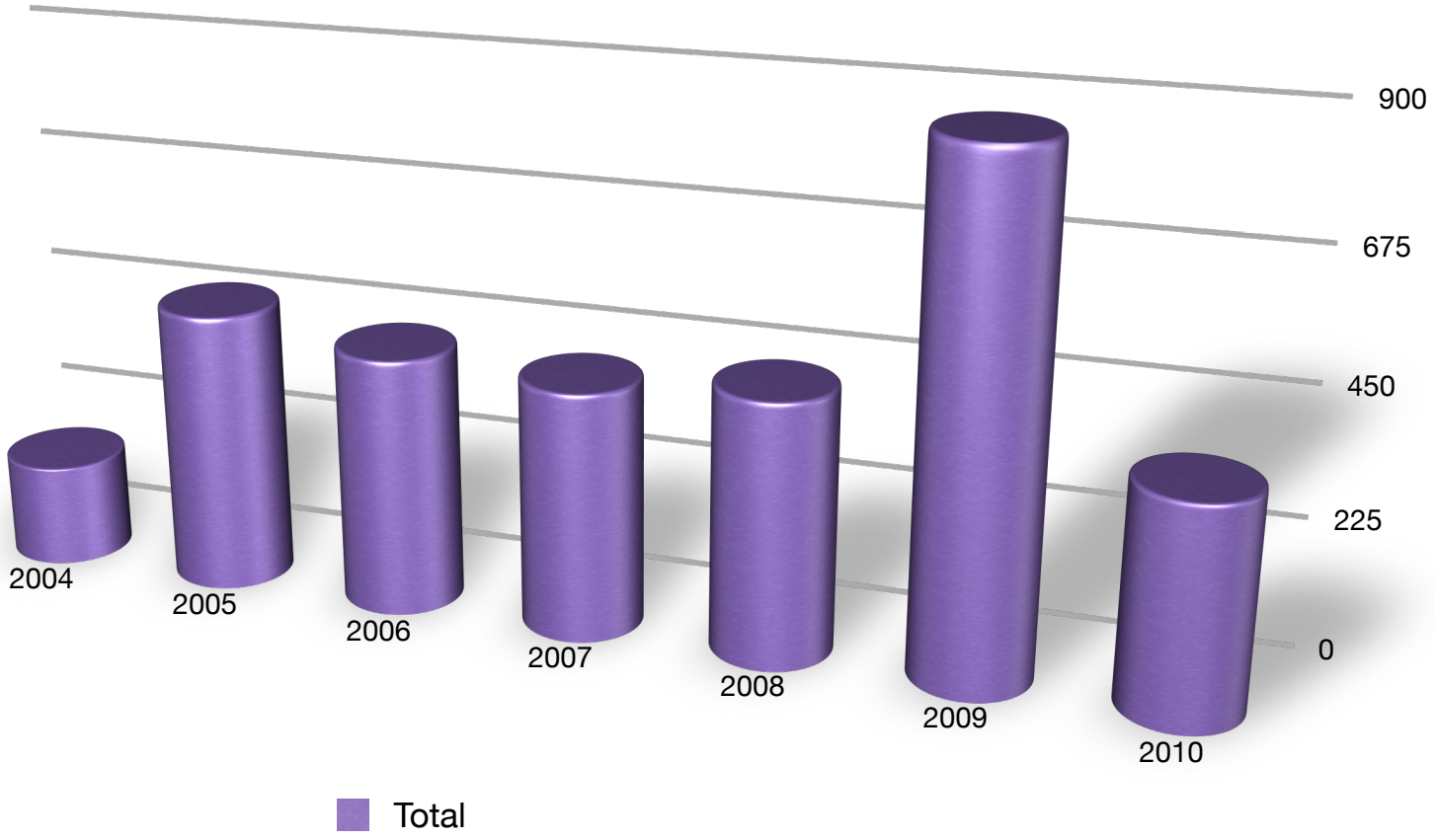


- Alumnos de pregrado participando en estancias cortas de investigación (verano de la ciencia, Delfín).
- Alumnos de pregrado participando en proyectos de investigación internos con financiamiento externo (PROMEP),

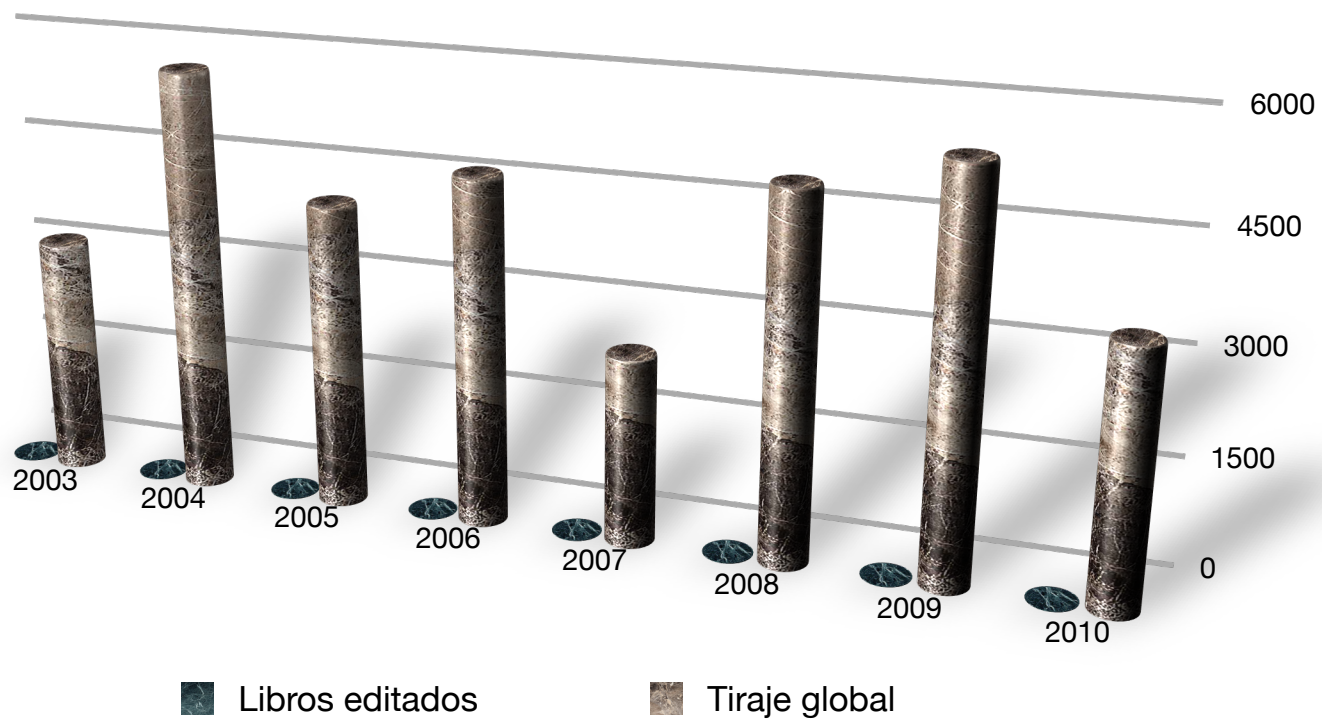
Actividades de prevención y casos atendidos en los centros de atención y servicio a la comunidad



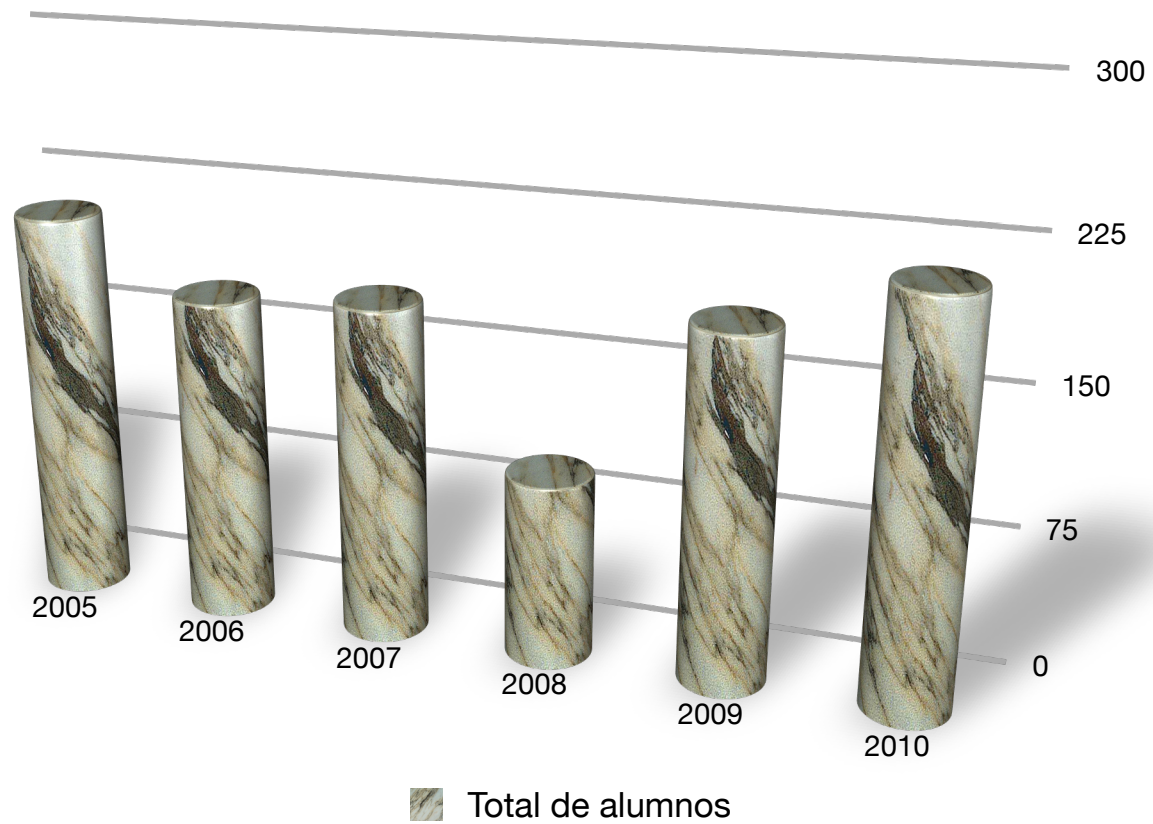
Participantes en el Programa de Comunidades Bilingües/Proulex en el CULAGOS de 2004 a 2010



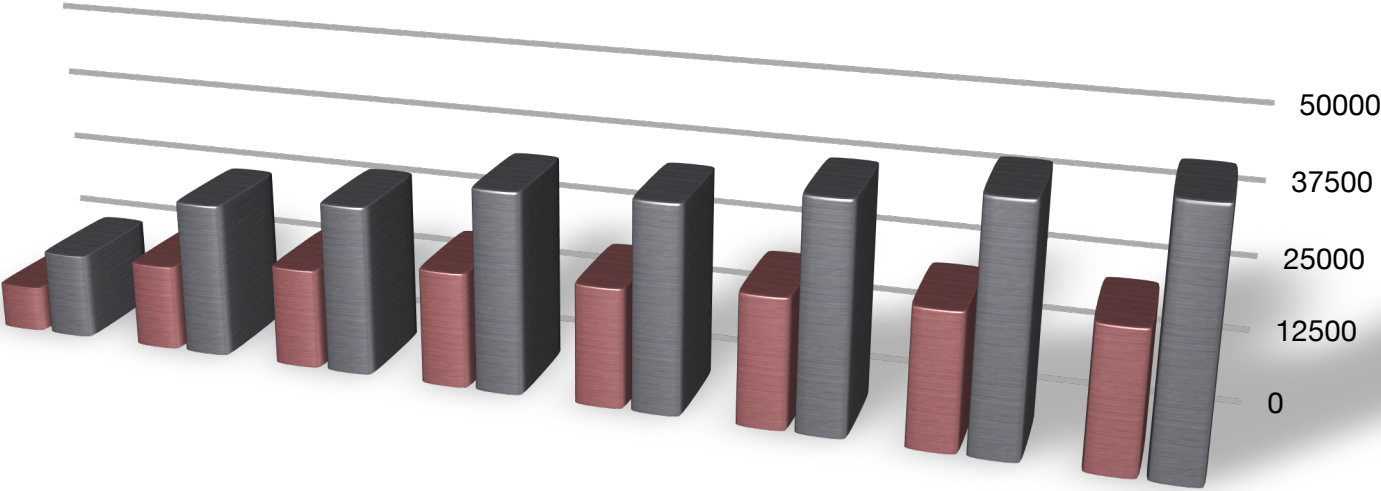
Publicaciones de Divulgación



Número de alumnos del CULAGOS beneficiados por el PRONABES



Acervo bibliotecario del CULAGOS



Títulos

Volúmenes

Ingresos 2010 del Centro Universitario de los Lagos

RECURSO	
Subsidio Ordinario	7,749,258.00
Ingresos Propios	1,159,847.02
Fondo de Infraestructura (FIET)	6,500,000.00
Material Bibliográfico (FIP y AMPLIADO)	780,000.00
	\$ 16,189,105.02
CONVOCATORIAS	
APOYO A PONENTES	241,933.44
PRO S.N.I.	1,121,857.60
CONVOCATORIA COECYTJAL (BRIGADAS)	200,000.00
	\$ 1,563,791.04
COMPROMETIDOS (EJERCICIOS ANTERIORES)	
OBRAS Y SERVICIOS	602,387.00
TECNOLOGIAS PARA LA INFORMACIÓN	200,000.00
OTOÑO EN LAGOS	30,000.00
PARES EVALUADORES	7,000.00
CATEDRA SERGIO PITOL	18,000.00
	\$ 857,387.00
OTROS RECURSOS	
Cursos CIVE	71,000.00
PROMEP	406,452.00
PROYECTO PIFI 2009	1,043,877.92
COECYT-JAL (Nuevos Proyectos)	1,380,900.00
CONACYT	PENDIENTE
	\$ 2,902,229.92
TOTAL	\$ 21,512,512.98

Matrícula total por programa educativo del 2003 al 2009

Programa Educativo/Sede

	2003	2004	2005	2006	2007	2008	2009	2010
Lagos de Moreno								
Ing. Bioquímica	40	93	138	174	193	188	229	235
Ing. en Administración Industrial	73	115	160	154	194	189	202	195
Ing. en Electrónica y Computación	40	104	129	141	125	119	130	117
Ing. Mecatrónica	74	126	150	168	214	202	184	178
Lic. en Derecho	186	155	110	115	121	93	266	273
Lic. en Humanidades	NA	NA	NA	NA	NA	77	76	114
Lic. en Psicología	84	154	181	192	211	230	109	92
Lic. en Sistemas de Información	NA	NA	NA	NA	53	83	105	142
Doctorado en Ciencia y Tecnología	NA	NA	NA	NA	13	15	2	5
Maestría en Ciencia y Tecnología	NA	NA	NA	7	12	2	2	3
Ing. en Computación (1)	54	50	47	13	4	NA	NA	NA
Ing. en Comunicaciones y Electrónica (1)	124	84	38	8	NA	NA	NA	NA
Ing. Industrial (1)	130	102	45	17	4	NA	NA	NA
Ing. Mecánica Eléctrica (1)	54	37	21	4	NA	NA	NA	NA
Lic. en Administración (1)	85	43	NA	NA	NA	NA	NA	NA
Lic. en Contaduría (1)	35	47	28	25	25	NA	NA	NA
Lic. Informática (1)	85	54	5	2	NA	NA	NA	NA
Subtotal	1064	1164	1052	1020	1169	1198	1305	1354
San Juan de los Lagos								
Lic. en Derecho	84	119	103	146	136	170	166	151
Lic. en Derecho Semipresencial	122	175	196	203	235	232	241	270
Lic. en Psicología	NA	NA	84	143	180	214	228	177
Lic. en Sistemas de Información	NA	NA	NA	NA	77	138	161	109
Lic. en Administración (1)	138	104	64	42	NA	NA	NA	NA
Lic. en Contaduría (1)	NA	18	17	14	14	NA	NA	NA
TSU en Servicios Turísticos (1)	35	18	NA	NA	NA	NA	NA	NA
Subtotal	379	434	464	548	642	754	796	707
Total	1443	1598	1516	1568	1811	1952	2101	2061

1 Estas carreras fueron cerradas definitivamente

Fuente: Coordinación de Control Escolar, CULAGOS/SIIAU, U de G

Solicitudes de ingreso al CULAGOS del 2004 al 2009

Programa Educativo/Sede

	2004	2005	2006	2007	2008	2009	2010
Lagos de Moreno							
Ing. Mecatrónica	119	102	201	247	413	198	164
Ing. Bioquímica	109	64	99	98	259	196	150
Ing. en Electrónica y Computación	85	83	134	32	102	115	76
Ing. en Administración Industrial	130	139	114	152	198	123	106
Lic. en Psicología	213	94	184	111	261	238	233
Lic. en Derecho	88	81	123	53	0	67	159
Lic. en Sistemas de Información	NA	NA	NA	97	118	42	0
Lic. en Humanidades	NA	NA	NA	NA	246	94	112
Maestría en Ciencia y Tecnología	NA	NA	21	35	36	8	9
Doctorado en Ciencia y Tecnología	NA	NA	NA	36	41	24	18
Subtotal	744	563	876	861	1674	1105	1027
San Juan de los Lagos							
Lic. en Derecho	58	NA	96	91	328	101	63
Lic. en Derecho Semipresencial	194	67	122	252	277	244	230
Lic. en Psicología	NA	223	148	180	341	156	82
Lic. en Sistemas de Información	NA	NA	NA	222	166	126	0
Subtotal	252	290	366	745	1112	627	375
Total	996	853	1242	1606	2786	1732	1402

1 Estas carreras fueron cerradas definitivamente

Fuente: Coordinación de Control Escolar, CULAGOS/SIIAU, U de G

Estudiantes admitidos en el CULAGOS del 2004 al 2009

Programa Educativo/Sede	2004	2005	2006	2007	2008	2009	2010
Lagos de Moreno							
Ing. Mecatrónica	76	64	67	85	90	80	84
Ing. Bioquímica	80	58	57	45	83	77	90
Ing. en Electrónica y Computación	73	72	55	22	45	74	45
Ing. en Administración Industrial	80	90	54	82	73	66	45
Lic. en Psicología	80	45	70	45	90	94	95
Lic. en Derecho	40	45	55	40	0	36	93
Lic. en Sistemas de Información	NA	NA	NA	69	56	41	
Lic. en Humanidades	NA	NA	NA	NA	90	45	67
Maestría en Ciencia y Tecnología	NA	NA	11	10	5	1	4
Doctorado en Ciencia y Tecnología	NA	NA	NA	15	15	0	4
Subtotal	429	374	369	413	547	514	527
San Juan de los Lagos							
Lic. en Derecho	40	NA	62	45	90	45	45
Lic. en Derecho Semipresencial	80	45	68	90	95	90	95
Lic. en Psicología	NA	90	80	87	90	84	45
Lic. en Sistemas de Información	NA	NA	NA	90	86	72	
Subtotal	120	135	210	312	361	291	185
Total	549	509	579	725	908	805	712

1 Estas carreras fueron cerradas definitivamente

Fuente: Coordinación de Control Escolar, CULAGOS/SIIAU, U de G

Porcentaje de atención a la demanda en el CULAGOS del 2004 al 2008

Programa Educativo/Sede	2004	2005	2006	2007	2008	2009	2010
Lagos de Moreno							
Ing. Mecatrónica	63.87	62.75	33.33	34.41	21.79	79.21	51.22
Ing. Bioquímica	73.39	90.63	57.58	45.92	32.05	82.80	60.00
Ing. en Electrónica y Computación	85.88	86.75	41.04	68.75	44.12	81.50	59.21
Ing. en Administración Industrial	61.54	64.75	47.37	53.95	36.87	92.96	42.45
Lic. en Psicología	37.56	47.87	38.04	40.54	34.48	78.99	40.77
Lic. en Derecho	45.45	55.56	44.72	75.47	NA	100	58.49
Lic. en Sistemas de Información	NA	NA	NA	71.13	47.46	100.00	0.00
Lic. en Humanidades	NA	NA	NA	NA	36.59	77.59	59.82
Maestría en Ciencia y Tecnología	NA	NA	52.38	28.57	13.89	100.00	44.44
Doctorado en Ciencia y Tecnología	NA	NA	NA	41.67	36.59	0.00	22.22
Lic. en Contaduría (1)	82.93	NA	NA	NA	NA	NA	51.31
Promedio	57.66	66.43	42.12	47.97	33.76	79.30	44.54
San Juan de los Lagos							
Lic. en Derecho	68.97	NA	64.58	49.45	27.44	90.00	71.43
Lic. en Derecho Semipresencial	41.24	67.16	55.74	35.71	34.30	90.00	41.30
Lic. en Psicología	NA	40.36	54.05	48.33	26.39	100.00	54.88
Lic. en Sistemas de Información	NA	NA	NA	40.54	51.81	100.00	NA
Promedio	47.62	46.55	57.38	41.88	34.98	95.00	55.87
Total	55.12	59.67	46.62	45.14	34.37	87.15	50.21

1 Estas carreras fueron cerradas definitivamente

Fuente: Coordinación de Control Escolar, CULAGOS/SIIAU, U de G

Promedio de calificaciones de los alumnos del CULAGOS del 2006 al 2009

Sede / Programa Eduactivo	2006A	2006B	2007A	2007 B	2008 A	2008 B	2009 A	2009 B	2010 A	2010 B
Lagos de Moreno										
Ing. Mecatrónica	82.30	79.8	81.20	78.89	80.57	82.86	81.56	81.18		
Ing. Bioquímica	81.68	78.57	82.00	80.66	82.17	81.95	81.93	81.47	81.88	81.65
Ing. en Electrónica y Computación	79.40	77.00	78.72	78.89	79.18	78.86	78.6	77.34	81.82	81.34
Ing. en Administración Industrial	79.52	77.47	82.09	80.30	81.9	81.18	81.93	82.91	80.4	81.91
Lic. en Psicología	89.24	90.25	89.55	87.87	86.84	87.87	86.83	85.93	85.68	85.14
Lic. en Derecho	89.40	87.47	86.43	87.36	87.57	87.66	85.49	86.46	84.53	84.93
Lic. en Sistemas de Información	NA	NA	80.40	77.27	81.54	78.94	81.42	81.04	81.32	80.98
Lic. en Humanidades	NA	NA	NA	NA	74.29	80.2	81.36	82.02	82.35	82.53
Maestría en Ciencia y Tecnología	NA	NA	91.32	91.38	90.1	97	92.95	98.12	100	95.17
Doctorado en Ciencia y Tecnología	NA	NA	96.39	95.64	98.31	94.97	97.09	96.96	NA	85.56
Promedio general de la sede	83.48	79.79	84.12	83.89	84.25	85.15	84.92	85.34	84.75	84.36
San Juan de los Lagos										
Lic. en Derecho	89.04	87.43	88.51	86.41	86.39	87.06	88.84	87.26	86.66	85.7
Lic. en Derecho Semipresencial	89.35	89.31	89.22	87.85	89.31	89.26	88.64	88.98	88.15	87.18
Lic. en Psicología	84.87	84.95	84.25	85.30	85.1	84.22	85.48	85.72	85.28	84.99
Lic. en Sistemas de Información	NA	NA	78.74	79.12	82.61	82.27	83.01	83.4	83.63	83.59
Promedio general de la sede	88.05	84.95	85.66	85.24	85.85	85.70	86.49	86.34	85.93	85.37
Total	85.76	82.37	84.89	84.57	85.05	85.43	85.70	85.84	85.34	84.86

1 Estas carreras fueron cerradas definitivamente

Fuente: Coordinación de Control Escolar, CULAGOS/SIAU, U de G

Número de egresados de los Programas Educativos del CULAGOS del 2003 al 2010

Sede / Programa Educativo	2003	2004	2005	2006	2007	2008	2009	2010
Lagos de Moreno								
Ing. Mecatrónica	0	0	0	10	10	7	9	9
Ing. Bioquímica	0	0	0	0	3	16	21	16
Ing. en Electrónica y Computación	0	0	0	0	0	4	6	5
Ing. en Administración Industrial	0	0	0	23	1	7	6	6
Lic. en Psicología	0	0	16	24	30	36	0	0
Lic. en Derecho	66	63	77	0	0	29	0	0
Ing. Mecánica Eléctrica (1)	15	22	13	6	3	0	0	0
Ing. en Comunicaciones y Electrónica (1)	26	40	36	12	1	0	0	0
Ing. en Computación (1)	0	0	15	22	5	2	0	0
Ing. Industrial (1)	15	36	34	27	7	0	38	46
Lic. en Informática (1)	41	32	34	2	1	0	32	26
Lic. en Administración (1)	50	36	27	0	0	0	0	0
Lic. en Contaduría (1)	16	27	0	0	23	0	0	0
Lic. en Sistemas de Información	NA	NA	NA	NA	NA	NA	NA	23
Maestría en Ciencia y Tecnología	NA	NA	NA	NA	NA	NA	NA	3
Subtotal	229	256	252	126	84	101	112	134
San Juan de los Lagos								
Lic. en Derecho	0	0	9	28	32	25	21	22
Lic. en Derecho Semipresencial	0	0	0	24	46	48	39	25
Lic. en Psicología	0	0	0	0	0	0	0	0
Lic. en Administración (1)	31	17	16	40	24	0	0	0
Lic. en Contaduría (1)	0	0	0	0	14	0	45	40
TSU en Servicios Turísticos (1)	32	15	14	0	0	0	0	0
Lic. en Sistemas de Información	NA	NA	NA	NA	NA	NA	NA	55
Subtotal	63	32	39	92	116	73	105	142
Total	292	288	291	218	200	174	217	276

1 Estas carreras fueron cerradas definitivamente

Fuente: Coordinación de Control Escolar, CULAGOS/SIAU, U de G

Titulados en el CULAGOS del 2003 al 2009

Sede / Programa Educativo	2003	2004	2005	2006	2007	2008	2009	2010
Lagos de Moreno								
Ing. Mecatrónica	0	0	0	3	7	11	9	8
Ing. Bioquímica	0	0	0	0	0	7	14	18
Ing. en Electrónica y Computación	0	0	0	0	0	0	3	4
Ing. en Administración Industrial	0	0	0	4	12	7	8	6
Lic. en Psicología	0	0	0	31	9	15	1	4
Lic. en Derecho	55	79	34	87	67	36	4	6
Ing. Mecánica Eléctrica (1)	2	8	13	13	5	10	3	0
Ing. en Comunicaciones y Electrónica (1)	3	21	18	24	3	9	1	0
Ing. en Computación (1)	0	0	0	21	10	1	2	4
Ing. Industrial (1)	7	23	26	28	0	11	36	47
Lic. en Informática (1)	14	35	28	18	5	2	50	44
Lic. en Derecho Semiescolarizado	0	0	0	0	20	30	40	36
Lic. en Administración (1)	32	63	75	35	47	2	4	2
Lic. en Contaduría (1)	15	36	15	9	3	9	3	4
TSU en Servicios Turísticos (1)	0	0	21	0	0	0	0	0
Lic. en Sistemas de Información	NA	NA	NA	NA	NA	NA	NA	7
Total	128	265	230	273	188	150	178	190

1 Estas carreras fueron cerradas definitivamente

Porcentaje de deserción en los Programas Educativos del CULAGOS del 2003 al 2008

Sede/ Programa Educativo Lagos de Moreno	2003	2004	2005	2006	2007	2008	2009	2010
Ing. Mecatrónica	18%	26%	37%	43%	41%	38%	34%	0.38
Ing. Bioquímica	0%	23%	29%	31%	35%	34%	35%	0.37
Ing. en Electrónica y Computación	0%	13%	35%	44%	54%	54%	50%	0.5
Ing. en Administración Industrial	19%	32%	39%	48%	45%	38%	37%	0.4
Lic. en Psicología	24%	19%	23%	21%	27%	25%	22%	0.27
Lic. en Derecho	24%	15%	12%	18%	33%	41%	42%	0.35
Lic. en Sistemas de Información	NA	NA	NA	NA	23%	34%	38%	0.39
Lic. en Humanidades	NA	NA	NA	NA	NA	14%	23%	0.3
Maestría en Ciencia y Tecnología	NA	NA	NA	36%	NA	54%	61%	0.48
Doctorado en Ciencia y Tecnología	NA	NA	NA	NA	NA	33%	23%	0.36
Ing. Mecánica Eléctrica (1)	50%	54%	13%	NA	NA	NA	NA	NA
Ing. en Comunicaciones y Electrónica (1)	50%	40%	45%	NA	NA	NA	NA	NA
Ing. en Computación (1)	40%	45%	48%	NA	NA	NA	NA	NA
Ing. Industrial (1)	51%	41%	54%	NA	NA	NA	NA	NA
Lic. en Informática (1)	60%	57%	89%	NA	NA	NA	NA	NA
Lic. en Administración (1)	27%	35%	NA	NA	NA	NA	NA	NA
Lic. en Contaduría (1)	15%	15%	29%	36%	NA	NA	NA	NA
Subtotal	29%	32%	38%	35%	37%	37%	37%	38%
San Juan de los Lagos								
Lic. en Derecho	23%	20%	31%	31%	28%	29%	32%	0.33
Lic. en Derecho Semipresencial	19%	29%	33%	28%	32%	29%	31%	0.27
Lic. en Psicología	NA	NA	7%	16%	30%	45%	46%	0.51
Lic. en Sistemas de Información	NA	NA	NA	NA	14%	22%	31%	0.49
Lic. en Administración (1)	13%	34%	41%	45%	NA	NA	NA	NA
Lic. en Contaduría (1)	0%	40%	44%	53%	NA	NA	NA	NA
TSU en Servicios Turísticos (1)	16%	40%	NA	NA	NA	NA	NA	NA
Subtotal	14%	32%	31%	35%	26%	31%	35%	40%
Total	22%	32%	34%	35%	32%	34%	36%	39%

1 Estas carreras fueron cerradas definitivamente

Fuente: Coordinación de Control Escolar, CULAGOS/SIAU, U de G

Número de alumnos del CULAGOS beneficiados por el PRONABES

Sede / Programa Educativo	2005 Beneficiados	2006 Beneficiados	2007 Beneficiados	2008 Beneficiados	2009 Beneficiados	2010 Beneficiados
Lagos de Moreno						
Ing. Mecatrónica	14	16	31	16	39	47
Ing. Bioquímica	11	15	20	6	28	42
Ing. en Electrónica y Computación	4	7	8	2	3	7
Ing. en Administración Industrial	18	18	22	9	28	42
Lic. en Psicología	52	58	17	18	16	0
Lic. en Derecho	51	31	18	4	9	0
Lic. en Sistemas de información	NA	NA	1	3	9	0
Lic. en Humanidades	NA	NA	NA	3	0	0
Ing. Mecánica Eléctrica (1)	NA	NA	NA	NA	NA	0
Ing. en Comunicaciones y Electrónica (1)	14	NA	NA	NA	NA	11
Ing. en Computación (1)	5	NA	NA	NA	NA	10
Ing. Industrial (1)	6	NA	NA	NA	NA	0
Lic. en Informática (1)	NA	NA	NA	NA	NA	0
Lic. en Administración (1)	NA	NA	NA	NA	NA	14
Lic. en Contaduría (1)	NA	NA	2	NA	NA	6
Subtotal	175	145	119	61	132	179
San Juan de los Lagos						
Lic. en Derecho	NA	NA	20	12	16	4
Lic. en Derecho Semipresencial	NA	NA	1	6	3	0
Lic. en Psicología	NA	NA	33	12	17	0
Lic. en Sistemas de información	NA	NA	5	7	18	0
Lic. en Administración (1)	24	17	0	0	NA	17
Lic. en Contaduría (1)	10	11	1	0	NA	14
Subtotal	34	28	60	37	54	35
Total	209	173	179	98	186	214

1 Estas carreras fueron cerradas definitivamente

Fuente: Coordinación de Programas Docentes, CULAGOS

Número de alumnos del CULAGOS beneficiados por el Programa de Estímulo a Estudiantes Sobresalientes

	2005	2006	2007	2008	2009	2010
Lagos de Moreno	Beneficiados	Beneficiados	Beneficiados	Beneficiados	Beneficiados	Beneficiados
Ing. Mecatrónica	1	4	4	1	1	2
Ing. Bioquímica	2	3	3	4	4	3
Ing. en Electrónica y Computación	0	2	2	2	2	2
Ing. en Administración Industrial	0	1	1	2	2	0
Lic. en Psicología	0	1	1	2	1	0
Lic. en Derecho	3	3	3	2	2	2
Ing. en Computación (1)	3	0	0	0	1	1
Lic. en Informática (1)	1	0	0	0	0	0
Lic. en Educación (1)	1	0	0	0	0	0
					0	0
Subtotal	11	14	14	13	13	10
San Juan de los Lagos	Beneficiados	Beneficiados	Beneficiados	Beneficiados	Beneficiados	Beneficiados
Lic. en Administración	3	0	0	0	0	0
Lic. en Derecho	0	0	0	1	1	2
Lic. en Psicología	0	0	0	0	0	1
Lic. en Sistemas de Información	0	0	0	0	0	1
Subtotal	3	0	0	1	1	1
Total	14	14	14	14	14	14

1 Estas carreras fueron cerradas definitivamente

Fuente: Coordinación de Servicios Académicos, CULAGOS

Indicadores del programa de tutorías del CULAGOS en el 2010

Programa de Tutorías	Tutores	Alumnos	Alumnos por tutor
Lagos de Moreno			
Ingeniería en Administración Industrial	36	169	4
Ingeniería Bioquímica	38	177	5
Ingeniería en Electrónica y Computación	29	115	4
Ingeniería Mecatrónica	39	200	5
Lic. Sistemas de Información	12	104	9
Lic. en Derecho	9	64	7
Lic. en Psicología	11	228	21
Lic. en Humanidades	9	99	9
Subtotal	183	1156	13
San Juan de los Lagos			
Lic. en Derecho	6	142	24
Lic. en Derecho Semiescolarizado	9	210	24
Lic. en Psicología	9	211	24
Lic. en Sistemas de Información	5	110	22
Subtotal	29	673	34
TOTAL	212	1829	23

Fuente: Coordinación de Programas Docentes, CULAGOS

Personal académico en el CULAGOS del 2003 al 2010

Tiempo de dedicación	2003	2004	2005	2006	2007	2008	2009	2010
Profesores de tiempo completo	23	36	53	66	68	66	67	70
Profesores de medio tiempo	0	0	0	2	2	2	2	2
Profesores de asignatura	123	137	116	127	131	130	139	141
Técnicos académicos de tiempo completo	5	5	5	5	11	11	11	10
Técnicos académicos de medio tiempo	1	1	2	2	2	2	1	1
Total:	152	179	176	202	214	211	220	224

Fuente: Coordinación de Personal, CULAGOS

Nivel de estudios del Personal Académico

Tipo de nombramiento/Formación	2003	2004	2005	2006	2007	2008	2009	2010
Investigadores	8	18	21	35	40	39	38	43
Estudiante de doctorado	0	1	2	2	2	2	1	1
Maestría	4	3	1	1	1	1	1	1
Doctorado	4	14	18	32	37	36	36	41
Docentes	15	18	32	33	30	29	31	29
Licenciatura	0	0	0	0	2	2	3	2
Maestría	15	14	16	17	14	15	14	15
Estudiante de Maestría	0	0	0	1	1	2	1	1
Estudiante de doctorado	0	1	3	3	3	5	5	3
Pasante de doctorado	0	1	2	1	2	0	1	2
Doctorado	0	2	11	11	8	5	7	6
Técnicos académicos	6	6	7	7	13	13	12	11
Licenciatura	5	5	4	2	2	5	7	6
Estudiante de Maestría	0	0	0	2	7	2	2	1
Pasante de Maestría	1	0	0	0	1	2	0	0
Maestría	0	0	2	3	3	4	3	4
Pasante de Doctorado	0	1	0	0	0	0	0	0
Asignatura	123	137	116	127	131	130	139	141
Licenciatura	103	106	91	84	102	77	95	73
Especialidad	0	0	0	0	0	0	1	0
Estudiante de Maestría	0	0	0	9	6	0	14	11
Pasante de Maestría	0	7	1	0	1	4	1	6
Maestría	20	24	22	33	21	46	23	49
Estudiante de Doctorado	0	0	2	2	0	1	1	0
Doctorado	0	0	0	0	1	2	1	0
							3	2
Total:	152	179	176	202	214	211	220	224

Fuente: Coordinación de Personal, CULAGOS

Apoyos concedidos por PROMEP a los PTC del CULAGOS

Tipo de beneficio PROMEP	Año								
	2003	2004	2005	2006	2007	2008	2009	2010	
Becas para estudios de posgrado en programas de calidad	0	0	0	1	0	1	0	0	
Reconocimiento y/o apoyo a profesores con perfil deseable	0	5	14	15	13	16	15	12	
Apoyo a la incorporación de profesores de tiempo completo	0	10	5	0	12	7	0	1	
Total	0	15	19	16	25	24	15	13	

Fuente: Coordinación de Personal, CULAGOS

Acervo bibliotecario del CULAGOS

Sede / Acervo		Año							
		2003	2004	2005	2006	2007	2008	2009	2010
Lagos de Moreno									
Títulos		7906	12793	14483	15993	16385	17539	18378	18978
Volúmenes		14791	23991	26572	29369	29830	32056	34178	35822
San Juan de los Lagos									
Títulos		ND	2000	2751	3898	4132	4750	4992	5092
Volúmenes		ND	2751	2751	5347	5845	7097	7732	8346
Total									
Títulos		7906	14793	17234	19891	20517	22289	23370	24070
Volúmenes		14791	26742	29323	34716	35675	39153	41910	44168

Fuente: Unidad de Biblioteca, CULAGOS

Disponibilidad de recursos bibliotecarios por estudiante

Dato / sede	Año								
	2003	2004	2005	2006	2007	2008	2009	2010	
Lagos de Moreno									
Títulos por alumno	7.43	10.99	13.77	15.79	14.02	14.64	15.34	14.02	
Volúmenes por alumno	13.90	20.61	25.26	28.99	25.61	26.76	28.53	26.46	
San Juan de los Lagos									
Títulos por alumno	ND	4.61	5.93	7.11	6.44	6.30	6.62	7.20	
Volúmenes por alumno	ND	6.34	5.93	9.76	9.10	9.41	10.25	11.80	
Total									
Títulos por alumno	ND	ND	19.70	22.90	10.23	11.42	11.97	11.68	
Volúmenes por alumno	ND	ND	31.19	38.75	12.80	20.06	21.47	21.43	

Fuente: Unidad de Biblioteca, CULAGOS

Grado Académico Promedio (GAP) del Personal Académico del CULAGOS, por nombramiento

	Año								
Nombramiento	2003	2004	2005	2006	2007	2008	2009	2010	
PTC Docente	7	7.18	7.75	7.60	7.30	6.93	7.21	7.17	
PTC Investigador	8.11	8.6	8.71	8.82	7.92	8.85	8.89	8.91	
Asignatura	4.46	4.61	4.63	4.81	4.53	5.22	4.68	5.2	
Técnicos Académicos	4.33	4.66	5	5.28	4.84	5.23	4.75	5.09	

Grado Académico Promedio (GAP) del Personal Académico de Tiempo Completo del CULAGOS

	Año								
Nombramiento	2003	2004	2005	2006	2007	2008	2009	2010	
PTC	7.43	7.97	8.13	8.23	7.65	8.03	8.16	8.21	

Grado Académico Promedio (GAP) general del CULAGOS

	Año								
	2003	2004	2005	2006	2007	2008	2009	2010	
Grado Académico Promedio (GAP)	7.07	7.66	7.94	8.08	8.00	7.89	7.97	8.06	

Fuente: Coordinación de Personal, CULAGOS

Producción Académica del CULAGOS del 2006 al 2009

	2006	2007	2008	2009	2010
Artículos indexados internacionales	21	9	33	43	
Capítulos en libros	3	2	4	2	
Memorias in extenso internacionales	10	1	19	2	
Memorias in extenso nacionales	13	12	18	11	
Notas de Investigación Nacionales	1	1	3	0	
Notas de Investigación Internacionales	1	0	2	0	
Libros	3	5	2	9	
Participación en Congresos Internacionales	25	9	24	9	
Participación en Congresos Nacionales	16	24	46	17	

Fuente: Secretaría Académica, CULAGOS

Indicadores de investigación del CULAGOS del 2006 al 2008

	2006	2007	2008	2009	2010
Proyectos de investigación	23	30	65	46	34
Miembros del S.N.I.	31	30	35	28	32
Profesores reconocidos con Perfil PROMEP	33	32	40	40	43
Cuerpos Académicos registrados	8	11	11	9	7
Cuerpos Académicos Consolidados	1	1	1	1	1
Cuerpos Académicos en Consolidación	2	4	4	3	5
Cuerpos Académicos en Formación	5	6	6	6	1

Fuente: Secretaría Académica, CULAGOS

Incorporación temprana a la investigación

	2005	2006	2007	2008	2009	2010
Alumnos de pregrado participando en estancias cortas de investigación (verano de la ciencia, Delfin).	ND	29	48	101	84	56
Alumnos de pregrado participando en proyectos de investigación internos con financiamiento externo (PROMEP, Programa de Estímulos a Estudiantes Sobresalientes y PRO-S.N.I)	58	51	15	39	40	29

Fuente: Secretaría Académica, CULAGOS

Acciones de movilidad del 2003 al 2009

Tipo	Año							2009	2010
	2003	2004	2005	2006	2007	2008			
Movilidad de estudiantes entrantes	0	0	0	1	1	2	5	4	
Movilidad de estudiantes salientes	0	3	19	63	50	113	93	62	
Movilidad de personal universitario entrante	0	0	0	1	1	0	55	39	
Movilidad de personal universitario saliente	0	0	13	33	62	60	26	40	
Total	0	3	32	98	114	175	179	145	

Fuente: Coordinación de Servicios Académicos, CULAGOS

Numeralia de la Universidad Internacional de Verano en el CULAGOS, 2004-2010

Año	Seminarios	Conferencias	Embajadores participantes	Total de ponentes	Actividades culturales	Asistentes
2004*	2	19	3	30	5	380
2005*	4	34	3	29	6	680
2006*	6	42	3	39	8	1500
2007*	4	52	1	51	8	1267
2008	4	62	3	93	13	1251
2009	5	83	4	80	3**	1585
2010	4	52	0	47	6	980

*Antes Seminario Internacional de Verano

** Se suspendieron la mayoría de las actividades culturales debido a la alerta sanitaria por la Influenza AH1N1.

Fuente: Coordinación de Extensión.

Participantes en el Programa de Comunidades Bilingües/Proulex en el CULAGOS del 2004 al 2009

Programa Educativo	Participantes por ciclo						
	2004	2005	2006	2007	2008	2009	2010
Ing. Mecatrónica	14	64	44	106	126	232	102
Ing. Bioquímica	9	58	82	77	101	178	93
Ing. en Electrónica y Computación	5	20	39	39	29	68	19
Ing. en Administración Industrial	6	45	91	78	84	162	89
Lic. en Sistemas de Informacion	0	0	0	10	13	23	0
Lic. en Psicología	18	49	32	14	24	38	0
Lic. en Derecho	29	56	39	47	25	72	8
Lic. en Humanidades	0	0	0	0	7	7	0
Ing. Mecánica Eléctrica (1)	4	6	39	0	0	0	0
Ing. en Comunicaciones y Electrónica (1)	24	31	11	0	0	0	0
Ing. en Computación (1)	4	17	6	0	0	0	19
Ing. Industrial (1)	13	32	10	0	0	0	19
Lic. en Informática (1)	9	31	19	0	0	0	18
Lic. en Administración (1)	26	40	5	0	0	0	0
Lic. en Contaduría (1)	6	18	5	0	0	0	0
T.S.U. en Servicios Turísticos (1)	9	16	0	0	0	0	0
Profesores	0	0	7	6	5	11	0
Personal Administrativo	0	0	7	8	0	8	0
Egresados	0	0	8	41	37	78	6
Total	176	483	444	426	451	877	373

1 Estas carreras fueron cerradas definitivamente

Fuente: Unidad de Lenguas y Formación Integral, CULAGOS

Publicaciones de Divulgación

	2003	2004	2005	2006	2007	2008	2009	2010
Libros editados	7	9	10	6	5	9	5	5
Tiraje global	3250	5800	4176	4750	2579	5000	5500	3500

Fuente: Coordinación de Extensión, CULAGOS

Actividades de extensión realizadas del 2006 al 2010

	2006	2007	2008	2009	2010
Eventos culturales Otoño en Lagos	21	17	19	32	9
Asistentes	5021	4244	10850	14386	1270
Eventos del Congreso Nacional de Contracultura	13	16	7	12	0
Asistentes	728	960	800	1125	0
Eventos de la Universidad Internacional de Verano*	50	60	78	83	52
Asistentes	1500	1267	1251	1298	980
Eventos Casa Serrano	76	102	70	70	82
Asistentes	6971	5344	8585	8730	4165

*Antes Seminario Internacional de Verano

Fuente: Coordinación de Extensión, CULAGOS

Prestadores de servicio social del CULAGOS del 2005 al 2010

Sede/Programa Educativo	Año					
	2005	2006	2007	2008	2009	2010
Lagos de Moreno						
Lic. Derecho	54	9	2	79	29	24
Lic. Psicología	5	35	36	83	0	0
Ing. Bioquímica	0	16	40	44	34	51
Ing. Administración Industrial	21	25	32	39	0	0
Ing. Mecatrónica	10	30	24	38	29	27
Ing. Electrónica y Computación	0	7	28	34	26	37
Lic. en Sistemas de Información	NA	NA	NA	NA	20	34
Lic. en Administración (1)	4	2	0	2	17	13
Lic. Contabilidad (1)	2	2	19	2	12	13
Ing. Comunicaciones y Electrónica (1)	25	10	2	0	0	1
Ing. Mecánica Eléctrica (1)	17	9	2	0	0	0
Lic. Informática (1)	0	2	1	0	2	0
Ing. Industrial (1)	37	8	0	0	2	1
Ing. Computación (1)	32	14	2	0	0	0
Lic. Educación (1)	17	0	0	0	1	1
San Juan de los Lagos						
Lic. Derecho Presencial	7	61	1	0	31	30
Lic. Derecho Semipresencial	13	23	51	61	16	24
Lic. Psicología	0	0	24	58	0	0
Lic. en Administración (1)	0	35	0	0	0	0
Lic. Contabilidad (1)	0	0	14	0	42	28
Lic. en Sistemas de Información	NA	NA	NA	NA	26	40
TSU Servicios Turísticos (1)	11	0	0	0	0	0
Total	255	288	278	440	287	324

1 Estas carreras fueron cerradas definitivamente

Fuente: Unidad de Servicio Social, CULAGOS

Actividades de prevención y casos atendidos en los centros de atención y servicio a la comunidad

	2006	2007	2008	2009	2010
Centro de Atención Psicológica (CAPC)	462	336	637	414	1422
Módulo de Orientación contra la Violencia Intrafamiliar (MOVFI)	NA	509	1513	787	489
Centro de Atención Comunitaria (CAC) de San Juan de los Lagos	NA	566	276	263	731

Fuente: Departamento de Humanidades, Artes y Culturas Extranjeras, CULAGOS

Distribución del personal administrativo del CULAGOS por sede y categoría, 2003-2007

Categoría	Año							
	2003	2004	2005	2006	2007	2008	2009	2010
Personal sindicalizado	35	35	30	33	31	31	30	30
Personal de confianza	0	0	0	0	0	0	0	4
Personal de mandos medios y superiores	5	15	37	39	44	42	45	43
Total	40	50	67	72	75	73	75	77

Fuente: Coordinación de Personal, CULAGOS